



BALANCES TURÍSTICOS ANDALUCÍA

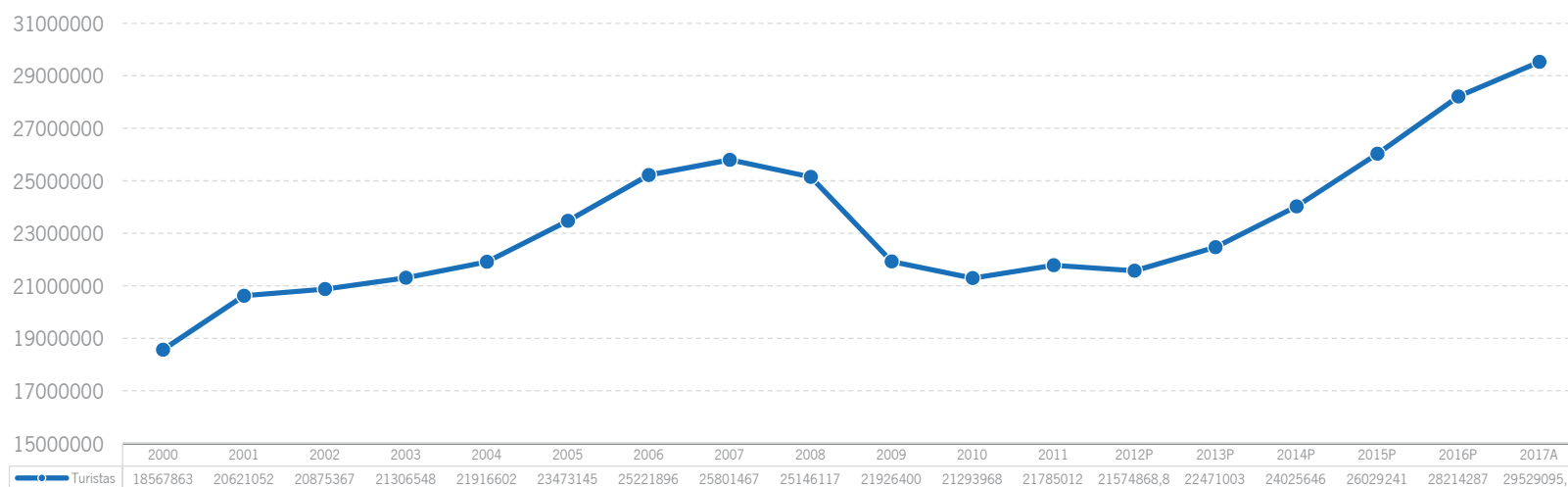
COYUNTURA TURÍSTICA
AÑO 2017



TURISTAS E INGRESOS

El año 2017 se cierra con 29,5 millones de turistas, lo que supone un incremento del +4,7% respecto al año anterior. Por su parte, los ingresos por turismo (20,4 miles de millones de euros) han crecido a una tasa nominal del +6,7%, que descontando el efecto precio se sitúa en el +4,4% real.

TURISTAS



P (provisional); A (Avance).

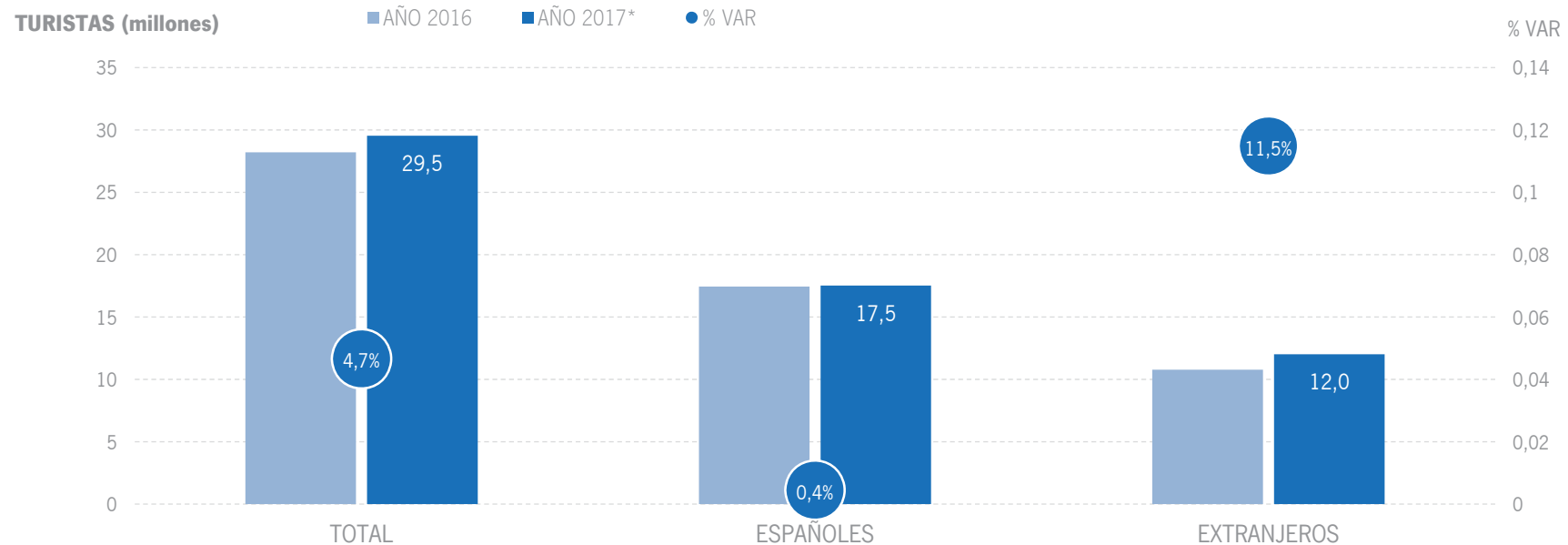
	TURISTAS		
	2016 (Provisional)	2017 (Avance)	% VARIACIÓN
TRIMESTRE I	5.081.362	5.106.245	0,5%
TRIMESTRE II	7.550.971	8.228.579	9,0%
TRIMESTRE III	10.106.462	10.512.265	4,0%
TRIMESTRE IV	5.475.492	5.682.007	3,8%
TOTAL AÑO	28.214.287	29.529.096	4,7%

Fuente Turistas: Encuesta de Coyuntura Turística de Andalucía, IECA.

Fuente Ingresos: SAETA, Empresa Pública Turismo y Deporte de Andalucía.

TURISTAS ESPAÑOLES Y EXTRANJEROS

Del total de turistas recibidos en Andalucía en 2017, se estima que el 59,3% procedía de España (17,5 millones) y el 40,7% restante del extranjero (12,0 millones). Mientras que el turismo nacional ha experimentado un aumento del +0,4% respecto al año anterior, el turismo extranjero se sitúa en una tasa de crecimiento de dos dígitos (+11,5%).

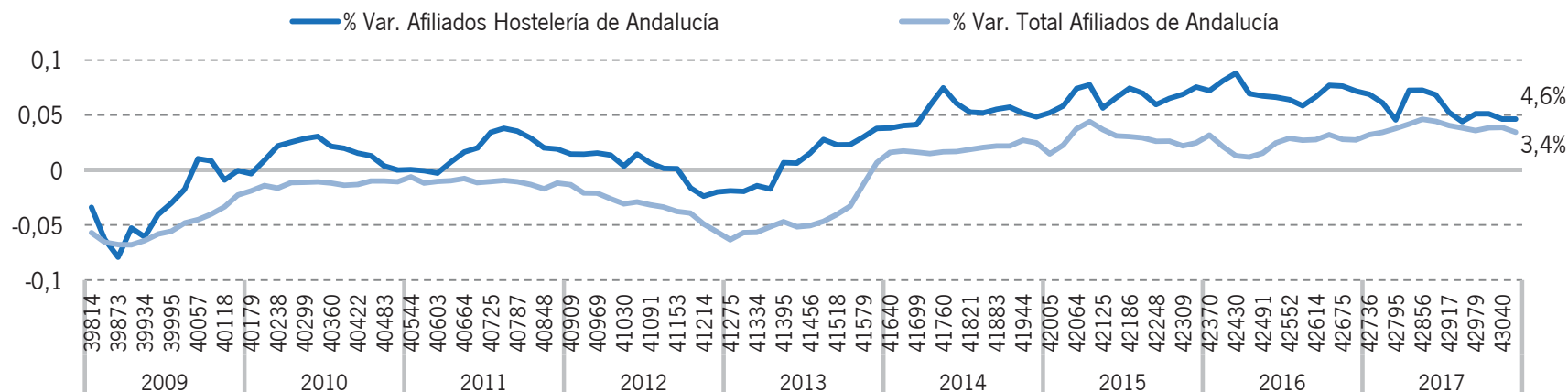


* (Datos avance).

Fuente: Encuesta de Coyuntura Turística de Andalucía, IECA y SAETA, Empresa Pública Turismo y Deporte de Andalucía.

EMPLEO TURÍSTICO

De todo el empleo generado en 2017 en Andalucía (100,2 mil puestos de trabajo) el 10,7% se ha producido en la Hostelería, hasta alcanzar el sector una cifra total de 242 mil afiliados a la seguridad social al cierre del año, lo que supone una tasa de variación interanual del +4,6%, crecimiento que supera al de la mayoría de los grandes sectores de la economía andaluza. Este ascenso se ha producido a lo largo de todo el año, continuando con la tendencia creciente que venía registrándose desde mayo de 2013.



Cierre del año 2017 en Andalucía				
	Afiliados (miles)	Cuota %	Diferencias (miles)	Variación %
Agricultura y Pesca	555,3	18,4%	-7,9	-1,4%
Industria	242,7	8,1%	10,6	4,5%
Construcción	166,9	5,5%	18,4	12,4%
Hostelería	242,1	8,0%	10,7	4,6%
Resto de Servicios	1.804,9	59,9%	68,4	3,9%
Servicios	2.047,1	68,0%	79,1	4,0%
Total Economía	3.012,0	100,0%	100,2	3,4%

Fuente: SAETA. Empresa Pública Turismo y Deporte a partir de Afiliados a la Seguridad Social, MEYSS.

EMPLEO TURÍSTICO

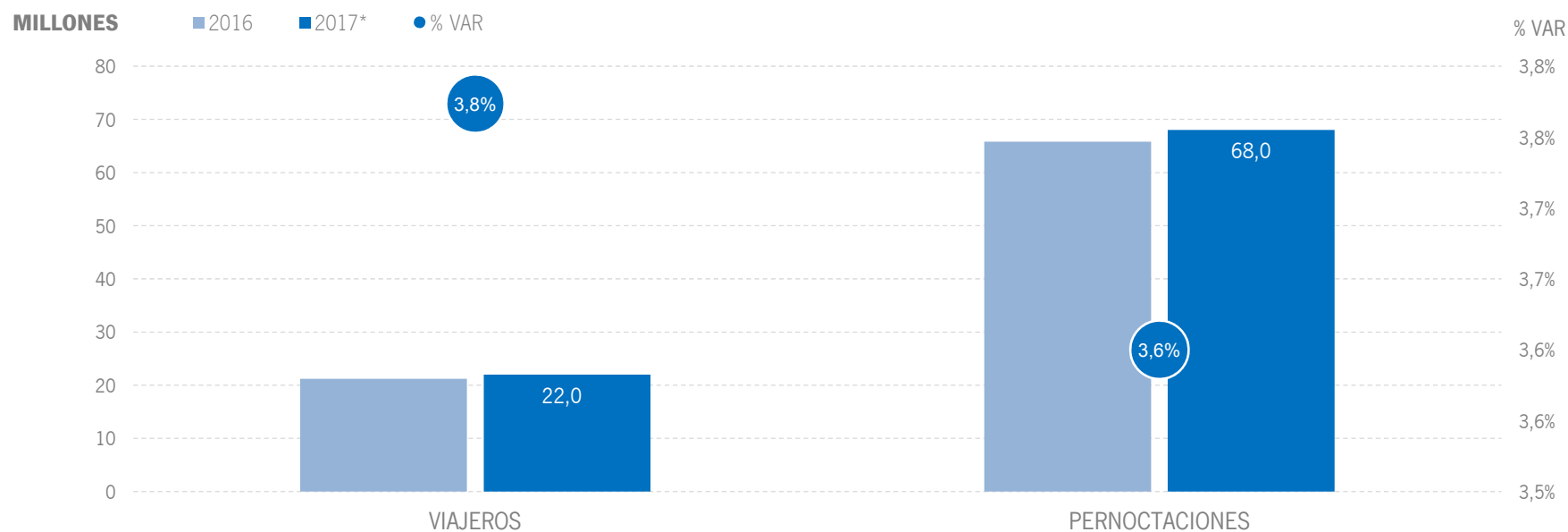
Al final del ejercicio 2017, Andalucía presenta una tasa de crecimiento del número de afiliados a la seguridad social en la Hostelería de las más elevadas de las principales CC.AA. turísticas, por encima del +4,5%, superando a la tasa de la media nacional. Además, en términos absolutos, es la Comunidad que más aporta al aumento de puestos de trabajo de la hostelería española, aportando 10,7 mil de los 54,1 mil nuevos puestos.

Cierre del año 2017				
	Afiliados (miles)	Cuota %	Diferencias (miles)	Variación %
Andalucía	242,1	16,3%	10,7	4,6%
Canarias	146,2	9,8%	5,5	3,9%
Baleares	49,5	3,3%	2,7	5,7%
Cataluña	243,6	16,4%	6,8	2,9%
C. Valenciana	159,6	10,7%	6,4	4,2%
Madrid	211,9	14,2%	9,5	4,7%
Resto CCAA	435,6	29,3%	12,4	2,9%
España	1.488,6	100,0%	54,1	3,8%

Fuente: SAETA. Empresa Pública Turismo y Deporte a partir de Afiliados a la Seguridad Social, MEYSS.

ALOJAMIENTO REGLADO | VIAJEROS Y PERNOCTACIONES

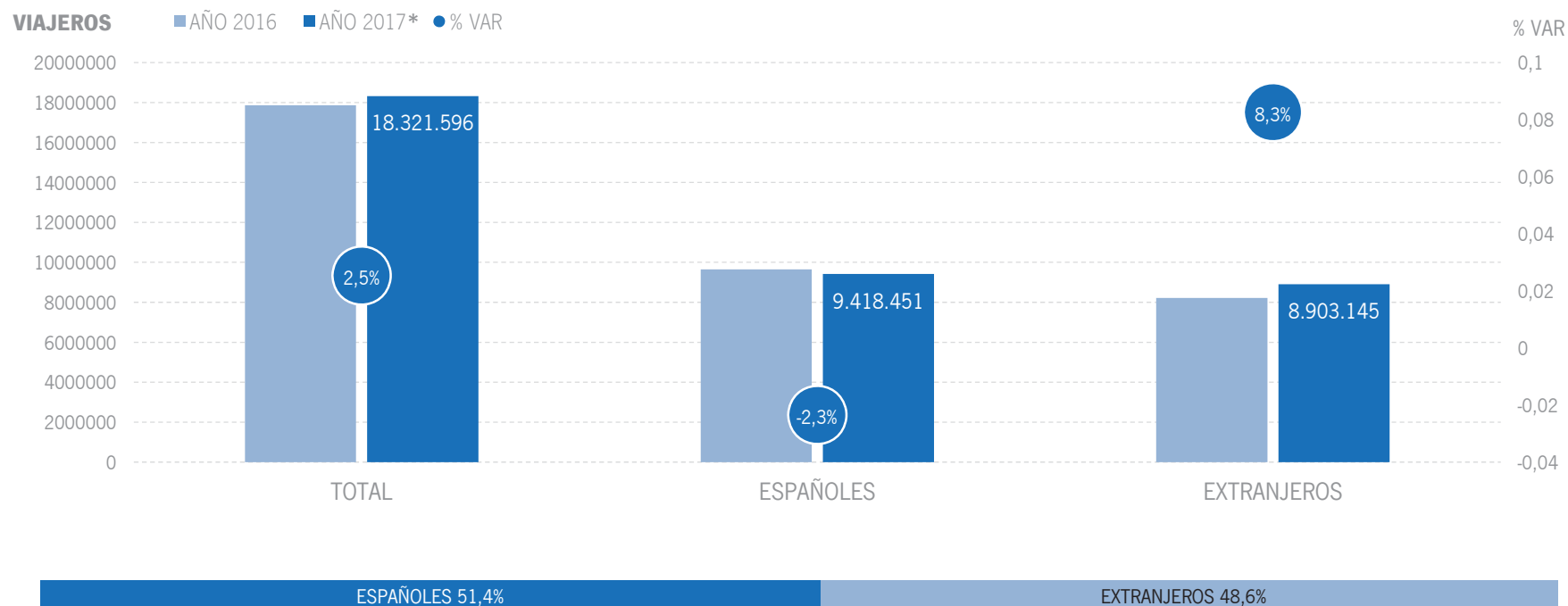
Se prevé que la oferta reglada de Andalucía cierre el año 2017 con 22 millones de viajeros alojados y 68 millones de estancias, lo que supondría crecer en ambas variables por encima del +3,5%.



Fuente: Encuestas de Ocupación. INE / * Dato de diciembre 2017 estimado por SAETA

ALOJAMIENTO HOTELERO | VIAJEROS

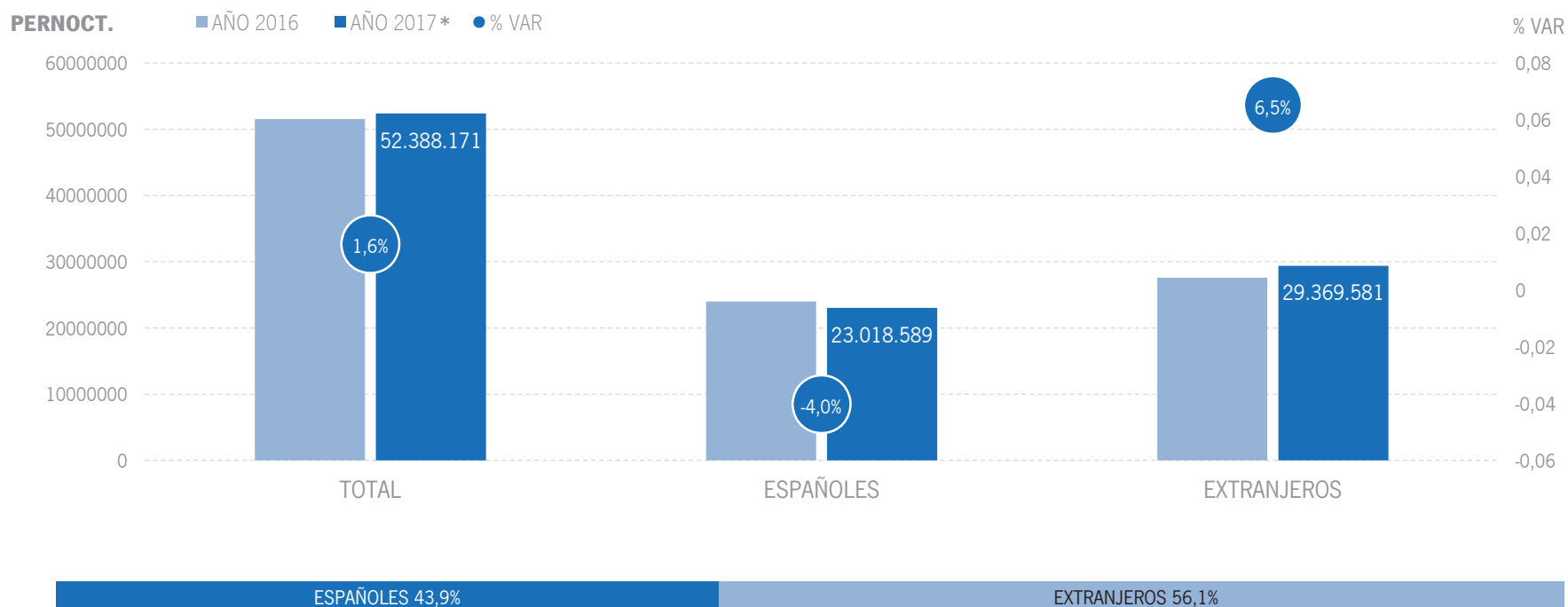
Los alojamientos hoteleros andaluces han registrado un total de 18,3 millones de viajeros en el año 2017, lo que supone un incremento del +2,5% respecto al año anterior. Los viajeros internacionales presentan un incremento del +8,3%, mientras que el mercado nacional registra un descenso del -2,3%.



Fuente: Encuesta de Ocupación Hotelera. INE / * Dato de diciembre 2017 estimado por SAETA

ALOJAMIENTO HOTELERO | PERNOCTACIONES

Estos viajeros han registrado 52,4 millones de pernoctaciones, un +1,6% más que en el año 2016. En el mercado nacional se ha producido un decremento de pernoctaciones del -4,0%, compensado por el crecimiento del +6,5% registrado por el mercado extranjero.

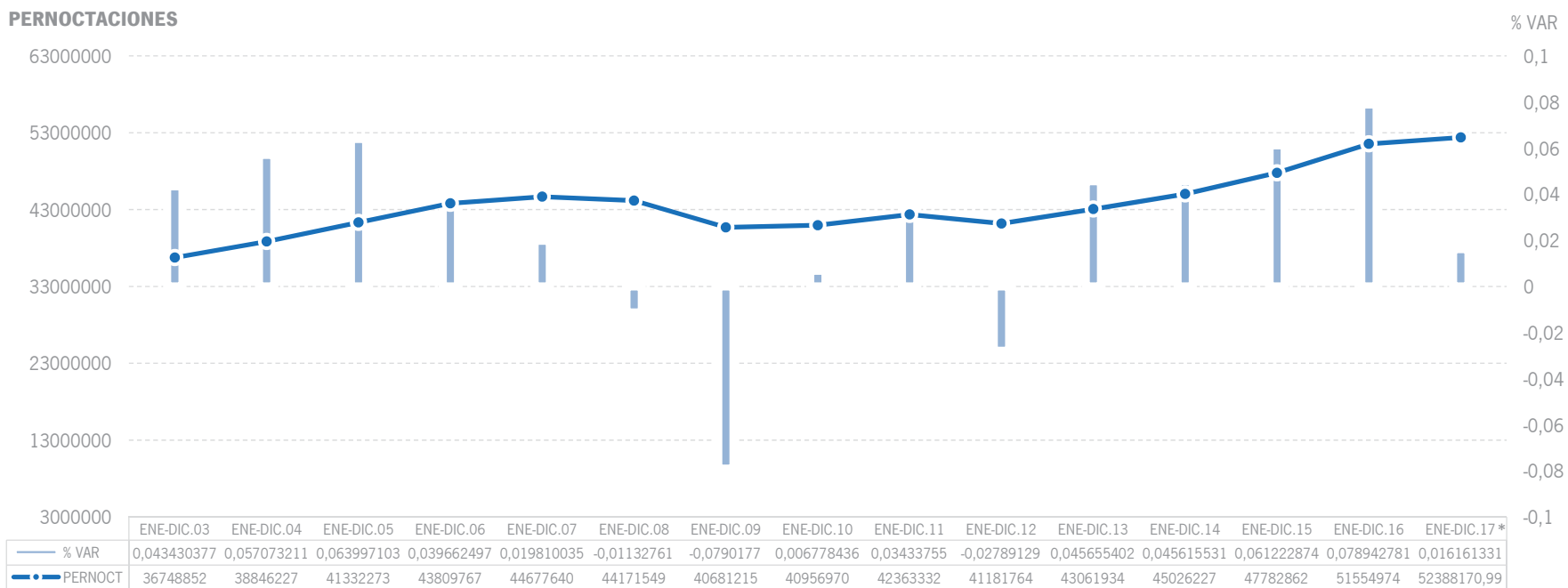


Fuente: Encuesta de Ocupación Hotelera. INE / * Dato de diciembre 2017 estimado por SAETA

ALOJAMIENTO HOTELERO | EVOLUCIÓN PERNOCTACIONES

La cifra de pernoctaciones del año 2017 se sitúa como la mejor de la serie.

PERNOCTACIONES



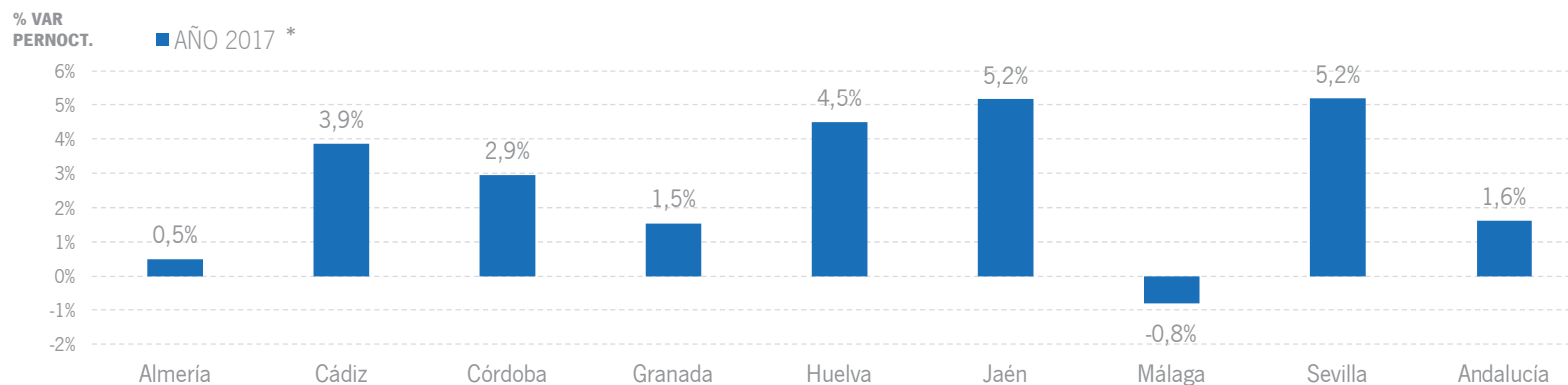
Fuente: Encuesta de Ocupación Hotelera. INE / * Dato de diciembre 2017 estimado por SAETA

ALOJAMIENTO HOTELERO | RESULTADOS PROVINCIALES

En el año 2017, la mayoría de las provincias andaluzas presentan tasas de variación positivas en viajeros y pernoctaciones, destacando en esta última variable las provincias de Jaén y Sevilla, con crecimientos del +5,2%.

Año 2017 *	VIAJEROS	% VAR	CUOTA	PERNOCT.	% VAR	CUOTA
Almería	1.405.362	2,2%	7,7%	5.542.667	0,5%	10,6%
Cádiz	2.564.336	4,1%	14,0%	7.657.616	3,9%	14,6%
Córdoba	1.231.432	3,8%	6,7%	1.990.869	2,9%	3,8%
Granada	2.827.684	-0,4%	15,4%	5.882.181	1,5%	11,2%
Huelva	1.040.376	3,8%	5,7%	4.063.892	4,5%	7,8%
Jaén	541.622	3,3%	3,0%	954.278	5,2%	1,8%
Málaga	5.341.914	1,4%	29,2%	19.864.028	-0,8%	37,9%
Sevilla	3.368.869	5,0%	18,4%	6.432.637	5,2%	12,3%
Andalucía	18.321.596	2,5%	100,0%	52.388.171	1,6%	100,0%

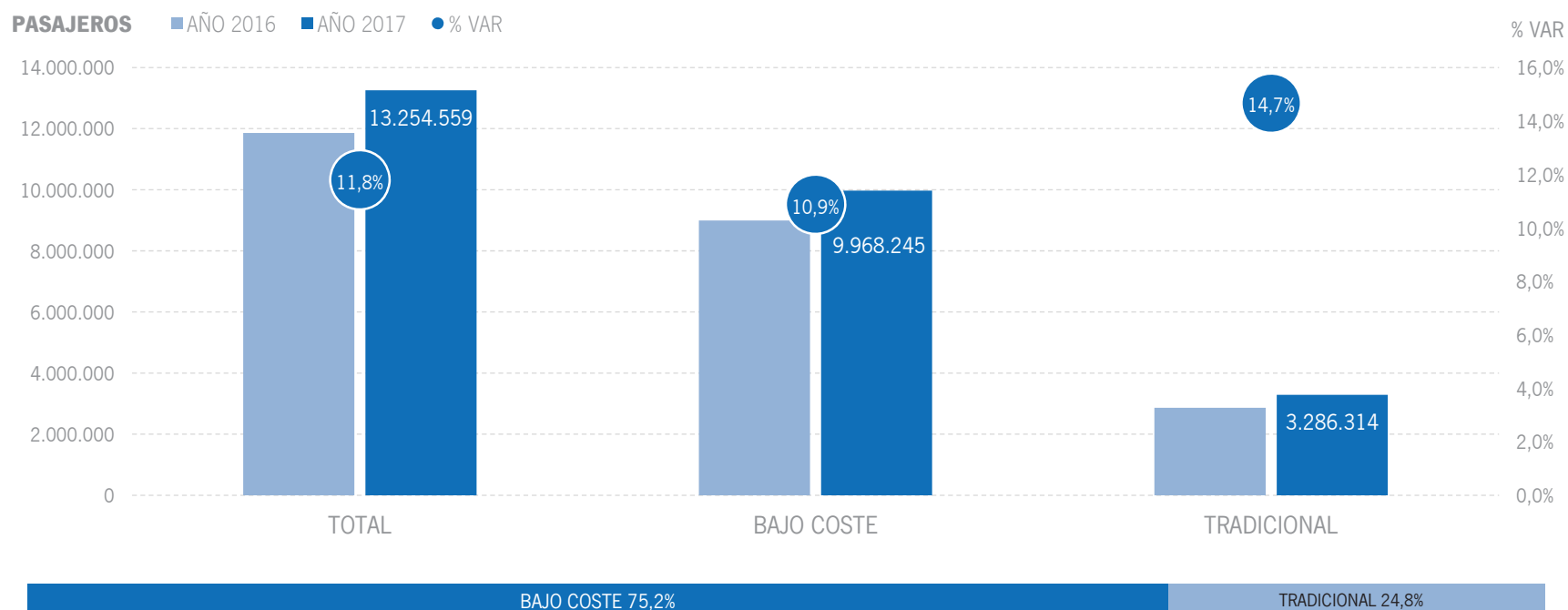
Fuente: Encuesta de Ocupación Hotelera. INE / * Dato de diciembre 2017 estimado por SAETA



Fuente: Encuesta de Ocupación Hotelera. INE / * Dato de diciembre 2017 estimado por SAETA

MOVIMIENTO AEROPORTUARIO | PASAJEROS POR TIPO COMPAÑÍA

En el año 2017, los aeropuertos andaluces han recibido un total de 13,3 millones pasajeros, lo que supone un aumento del +11,8% respecto al año anterior. Las llegadas a través de compañías de bajo coste han crecido un +10,9%, mientras que las tradicionales registran un crecimiento del +14,7%.



Fuente: AENA